

NA RĄBEK
PANEL DACHOWY



Blachy na tzw. rąbek stojący są jedną z najstarszych technologii stosowanych w budownictwie. Proponujemy nowoczesne rozwiązanie w tradycyjnym znanym od lat kształcie blach z rąbkem stojącym. Panele produkowane są na dowolną długość w zależności od potrzeb Klienta. Łączenie paneli odbywa się na zatrask bez konieczności zaginania rąbka, a każdy panel posiada gotowe otwory montażowe ułatwiające mocowanie do konstrukcji. Zastosowanie wzdłużnego profilowania na panelach ma za zadanie ograniczyć ewentualne pofalowanie powierzchni na skutek rozszerzalności termicznej materiału.

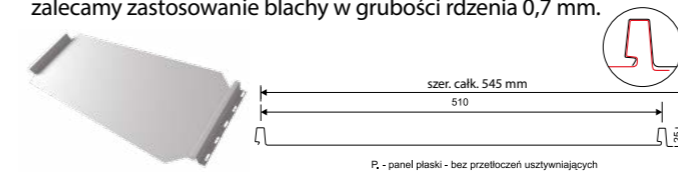
szerokość użytkowa [mm]	510
wysokość rąbka [mm]	25
materiał	S 250 GD + Z 200 lub 275
max. zalecana długość arkusza [mb]	7
min. długość arkusza [mb]	0,5
grubość [mm]	0,50/0,70
powłoka	poliester połysk, mat gruboziarnisty, PURMAT, PURLAK, HYBRYDA
akcesoria	wkręty, gwoździe, taśmy uszczelniające
zastosowanie	pokrycia dachów o min spadku 8° (14%)

PANELE PD-510-N (P, T lub F)
Każdy rodzaj paneli dostępny jest w wersji bez wyciętych zamków.



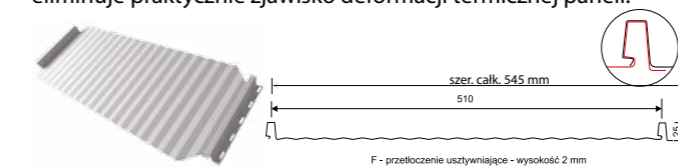
PANEL PD-510-S P

Klasyczna płaska powierzchnia panela. W tej konfiguracji zalecamy zastosowanie blachy w grubości rdzenia 0,7 mm.



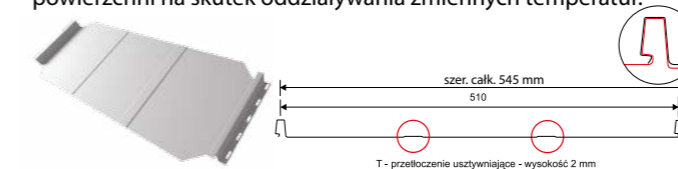
PANEL PD-510-S F (mikrofala)

Całkowita nowość profilowania powierzchni panela. Drobna falka eliminuje praktycznie zjawisko deformacji termicznej paneli.



PANEL PD-510-S T (mikrotrapez)

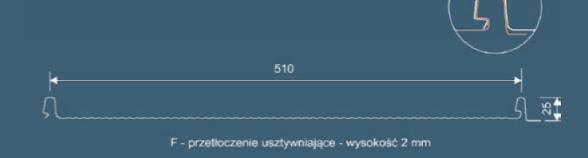

Dwa wzdłużne przeprofilowania redukują ewentualne pofalowania powierzchni na skutek oddziaływania zmiennych temperatur.



NOWOŚĆ

PANEL PD-510-S N (nanofala)

Zastosowane profilowanie w postaci nanofali poprawia sztywność panelu, przy czym wizualnie jest doskonałą alternatywą dla klasycznej płaskiej powierzchni. Ten rodzaj panelu jest dostępny tylko z podcięciami.



LISTWA PODGĄSIOROWA

Montaż kalenicy odbywa się na listwie podgąsiorowej bez konieczności obrabiania kalenicy i stosowania uszczelnek

wersja PD-510-S

POŁĄCZENIE PANELI

W przypadku konieczności demontażu, nowe połączenie umożliwia rozłączenie paneli bez uszkodzeń.

LISTWA MONTAŻOWA

Panele posiadają listwę z gotowymi otworami, umożliwiającą mocowanie ich bezpośrednio do konstrukcji.

Rekomendacja Polskiego Stowarzyszenia Dekarzy



Panel dachowy NA RĄBEK został nagrodzony MEDALEM MTP BUDMA 2012



MEDAL EUROPEJSKI XXI EDYCJA

